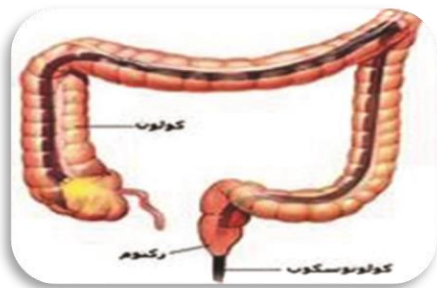





بیمارستان تخصصی و فوق تخصصی قائم (کرج)

GHAEM GENERAL HOSPITAL

کلونوسکوپي



تهیه و تنظیم: واحد ارتقاء سلامت

تاریخ تهیه: بهمن ماه ۱۴۰۰

منبع: برونر سو دارت ۲۰۱۴

❖ چه چیز را باید به پزشک گزارش دهم؟

در صورتی که علائم زیر در شما بروز نمود لازم است که به پزشک گزارش دهید:

✓ خونریزی مقعدی مداوم

✓ درد مداوم یا شدید

✓ بالا رفتن درجه حرارت

✓ مدفوع سیاه و سفید

با آرزوی سلامتی برای شما مددجوی گرامی



آدرس: کرج . بلوار دانش آموز

تلفن: ۰۲۶-۳۲۷۷۱۰۴۰

۰۲۶-۳۲۷۷۱۰۰۰-۶

www.ghaemkarajhospital.com

آموزش به بیمار:

✓ پس از این آزمایش، شما ممکن است احساس ضعف و بیحالی به علت مصرف دارو داشته باشید پس نگران نباشید.

✓ همچنین شما می توانید نفخ و دل درد را بخاطر هوایی که وارد شده احساس کنید. این احساس پس از خروج هوا از بین خواهد رفت.

✓ در همان روز استراحت کنید و آرامش داشته باشید تا اثرات داروهای آرام بخش از بین برود.

✓ جهت دفع سریعتر داروهای آرام بخش حین انجام آزمایش مایعات فراوان بنوشید.

✓ تا از بین رفتن اثر داروها یا آرام بخش از رانندگی و اقداماتی که نیاز به دقت دارد، خودداری کنید.

✓ ممکن است پزشک جهت تشخیص بهتر، آزمایشات بیشتری درخواست کند.

✓ در حفظ و نگهداری جواب آزمایش خود کوشا باشید.

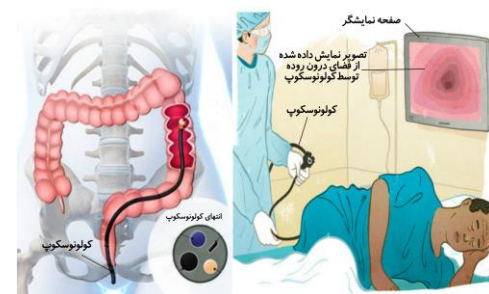
✓ در اولین فرصت پیگیر درمان خود باشید و نتیجه آزمایش را نزد پزشک ببرید.

✓ در بسیاری از موارد پزشک بلافاصله پس از هوشیار شدن شما می تواند گزارش کلونوسکوپی را بدهد.

چنانچه نمونه برداری انجام شده باشد نتیجه آزمایش چند روزی طول می کشد.

کلونوسکوپي :

کلونوسکوپي آزمايشي براي ديدن داخل روده (روده بزرگ) است. براي انجام آن کلونوسکوپ از مقعد به سمت روده بزرگ عبور داده مي شود. کلونوسکوپ لوله بلند انعطاف پذيري به قطر انگشت اشاره شما و داراي منبع نوري درخشانده در انتهاست . پزشک با مشاهده از طريق لوله تصويري واضح از مخاط روده به دست مي آورد و تشخيص مي دهد آيا بيماري در اين ناحيه وجود دارد يا خير. گاهي نياز مي باشد تا پزشک با استفاده از پنس هاي بسيار ظريف کاملاً بدون درد، بافت کوچکی از روده را با کلونوسکوپ بردارد.



آمادگی کلونوسکوپي :

برای داشتن تصوير واضحی از روده ، روده بايد کاملاً از مواد زائد (مدفوع) خالی باشد.

در غير اين صورت ممکن است برخی قسمت های روده غير قابل بررسی شود و به کلونوسکوپي مجدد نياز باشد .

واحد کلونوسکوپي بيمارستان دستورالعمل دقيق پاکسازي روده را به بيمار خواهد داد و بيمار بايد مواد تخليه کننده روده (ملين) را از دو روز قبل از انجام آزمايش استفاده کند و به مقدار قابل توجهی مایعات مصرف کند . با مراجعه به واحد آندوکلون مراحل فوق به شما توضیح داده و از شما خواسته می شود رضایت نامه ای را امضاء نمایید. اگر حساسیت یا واکنشی نسبت به هر نوع آزمايش یا دارویی داشته اید پزشک یا پرستار را در جریان بگذارید.

داروها :

اگر در حال مصرف هر یک از داروهای زیر هستید حتماً به پزشک خود و يا مرکز آزمون اطلاع دهید :

- ✓ داروهای قلب
- ✓ آسپرین
- ✓ وارفارين
- ✓ محصولات آهن
- ✓ آنتی اسيدها
- ✓ داروهای ديابت (انسولين، گلوکوزفاژ و..)

حين انجام کلونوسکوپي :

از شما خواسته می شود لباس مخصوص بيمار (گان) را بپوشيد. در اتاق معاینه شما به راحتی روی یک تخت در حالی که زانوهایتان کمی خم شده است به پهلو چپ دراز بکشيد. پرستار در تمام مراحل آزمايش کنار شما خواهد بود .

پزشک ممکن است داروی آرام بخشی به شما تزریق کند تا آرام و شل شوید. پرستار احتمالاً دستگاه کوچکی را به انگشت شما وصل می نماید تا ضربان قلب شما و حال عمومی تان در طول آزمايش تحت کنترل باشد . هنگامی که لوله به آرامی از میان مقعد به روده بزرگ فرستاده شد به داخل آن هوا فرستاده می شود تا با باد کردن روده تصوير واضح تری از مخاط روده بدست آید. اين عمل ، به شما احساس پری شکم می دهد ، اما زياد طول نمی کشد . ممکن است احساس نياز به اجابت مزاج داشته باشيد ، اما از آنجایی که روده خالی است ، اتفاقی نخواهد افتاد. همچنین احتمال اینکه مقداری گاز دفع کنید وجود دارد. کلونوسکوپي کامل حدود ۳۰ دقيقه به طول می انجامد ممکن است از دستگاه اشعه ایکس هم استفاده شود. در پايان بررسی لوله به آسانی و آرامی خارج می شود.